



УПРАВЛЕНИЕ ФЕДЕРАЛЬНОЙ
СЛУЖБЫ ГОСУДАРСТВЕННОЙ
СТАТИСТИКИ ПО Г. МОСКВЕ
И МОСКОВСКОЙ ОБЛАСТИ

ЗАНЯТОСТЬ И БЕЗРАБОТИЦА

февраль–апрель 2024 г.

30.07.2024

Московская область

СОДЕРЖАНИЕ

Рабочая сила, занятые	3
Безработные	9

1

Рабочая сила, занятые

ЧИСЛЕННОСТЬ РАБОЧЕЙ СИЛЫ В ВОЗРАСТЕ 15 ЛЕТ И СТАРШЕ^{1,2}

в среднем за февраль–апрель 2024 г.

МОССТАТ

Численность рабочей силы

4 640,2 тыс. человек

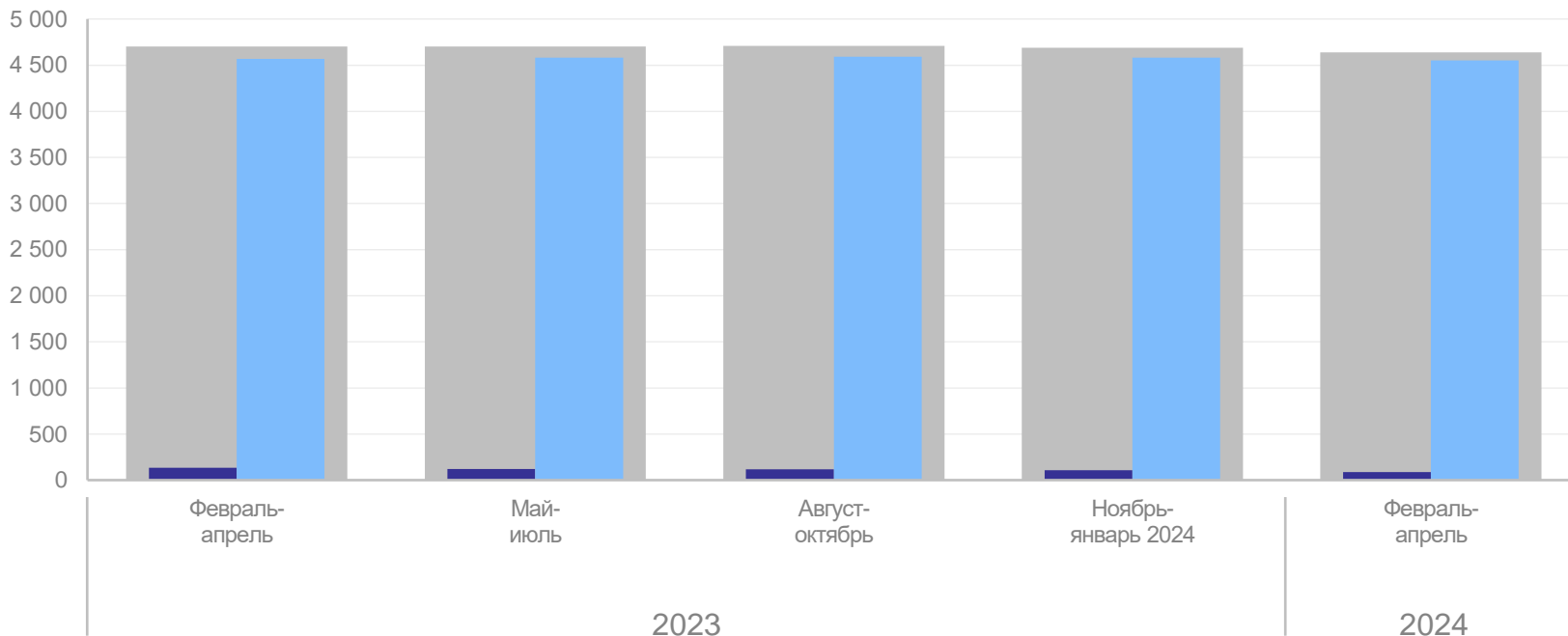
Численность занятых

4 554,3 тыс. человек

Численность безработных

85,9 тыс. человек

Тыс. человек



● Численность рабочей силы

● Численность безработных

● Численность занятых

¹ Здесь и далее в разделе в целях повышения представительности данных об экономической активности населения показатели занятости и безработицы приводятся в среднем за последние три месяца.

² Здесь и далее в разделе по данным выборочного обследования рабочей силы.

УРОВЕНЬ УЧАСТИЯ НАСЕЛЕНИЯ В СОСТАВЕ РАБОЧЕЙ СИЛЫ В ВОЗРАСТЕ 15 ЛЕТ И СТАРШЕ

МОССТАТ

в среднем за февраль–апрель 2024 г.

Уровень участия населения
в рабочей силе – всего

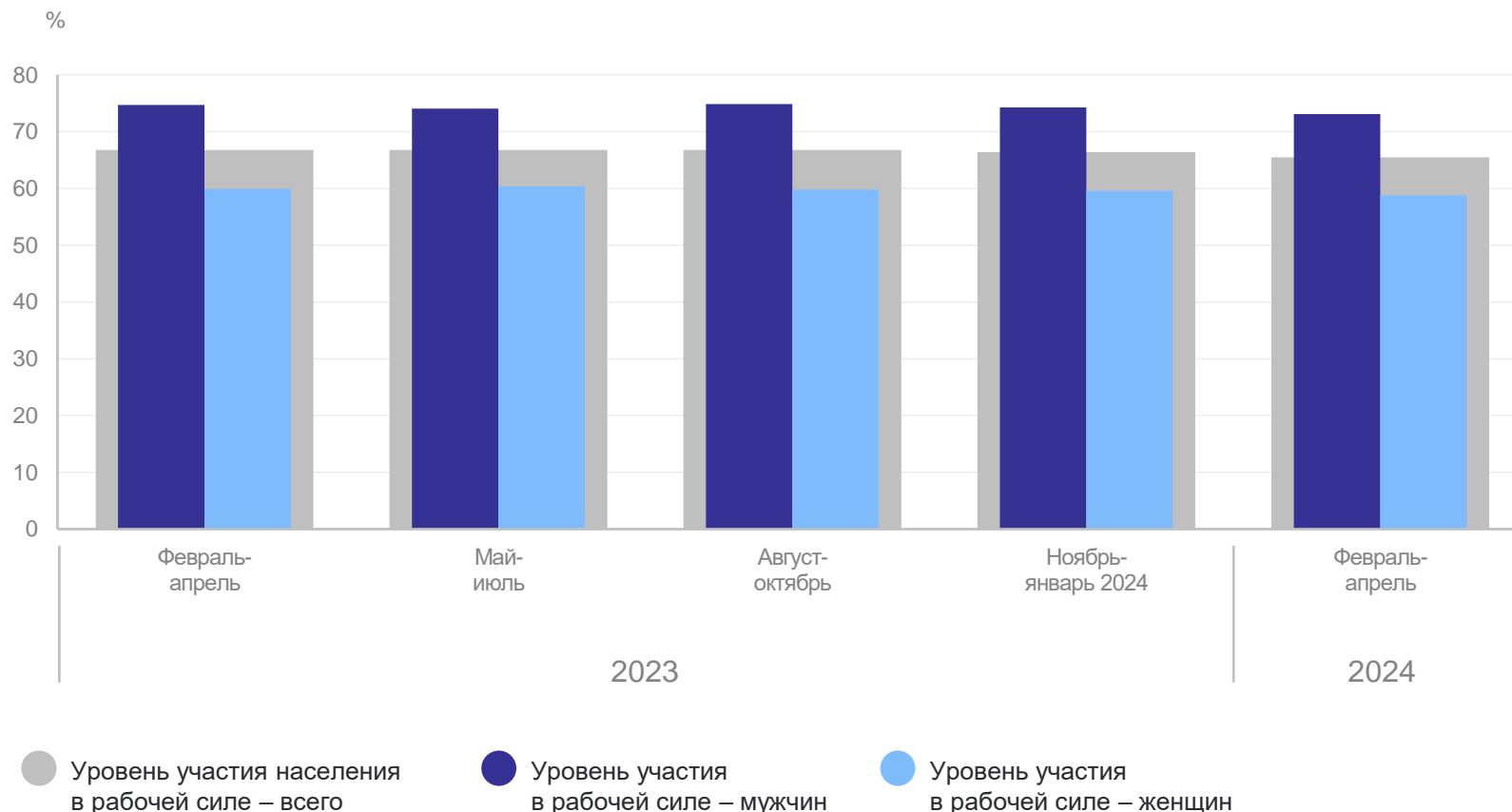
65,5%

Уровень участия
в рабочей силе – мужчин

73,1%

Уровень участия
в рабочей силе – женщин

58,8%



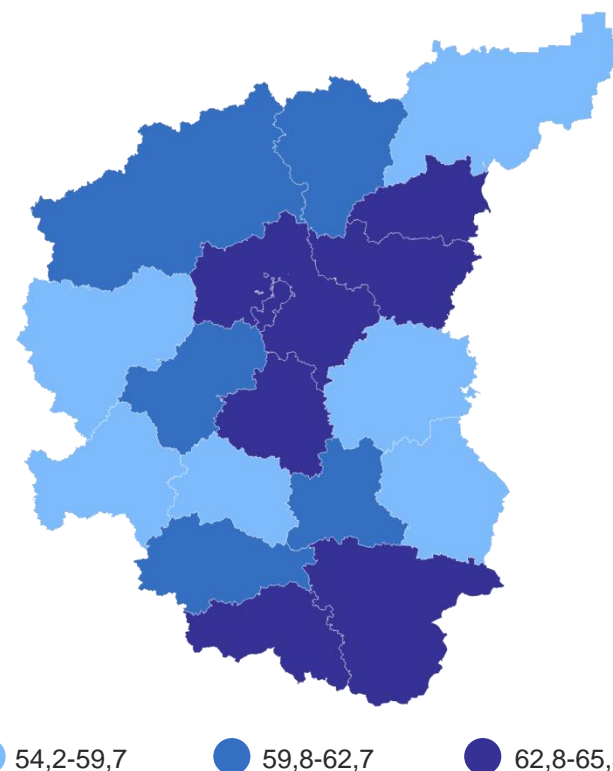
УРОВЕНЬ УЧАСТИЯ НАСЕЛЕНИЯ В СОСТАВЕ РАБОЧЕЙ СИЛЫ В ВОЗРАСТЕ 15 ЛЕТ И СТАРШЕ

в среднем за февраль–апрель 2024 г., в %

Регионы ЦФО с наибольшими и наименьшими значениями



*Без учета статистической информации по Донецкой Народной Республике (ДНР), Луганской Народной Республике (ЛНР), Запорожской и Херсонской областям.



9 субъектов значение индекса **меньше**, чем по России

9 субъектов значение индекса **больше**, чем по России

УРОВЕНЬ ЗАНЯТОСТИ НАСЕЛЕНИЯ В ВОЗРАСТЕ 15 ЛЕТ И СТАРШЕ

в среднем за февраль–апрель 2024 г.

МОССТАТ

Уровень занятости – всего

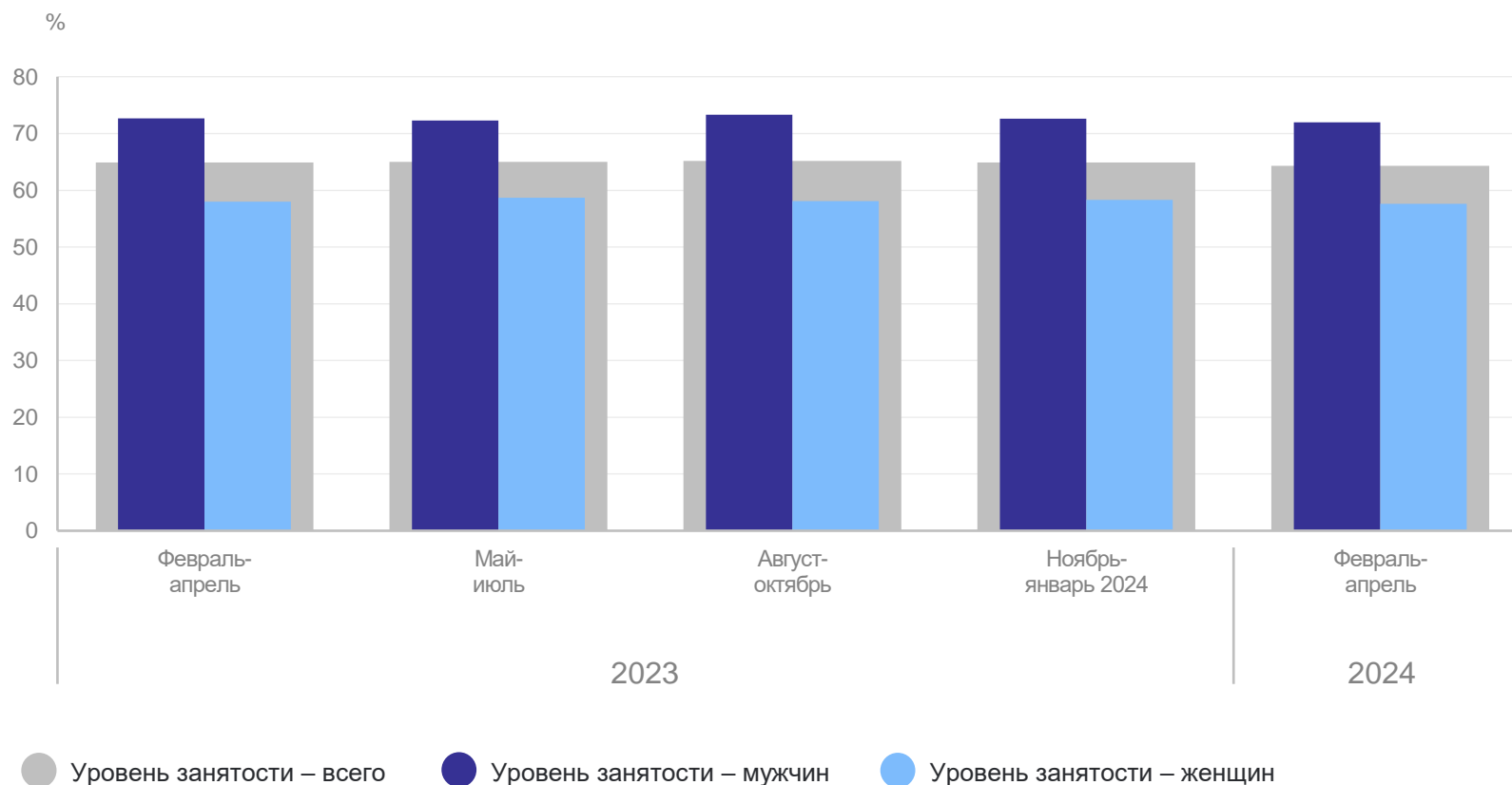
64,3%

Уровень занятости – мужчин

72,0%

Уровень занятости – женщин

57,6%



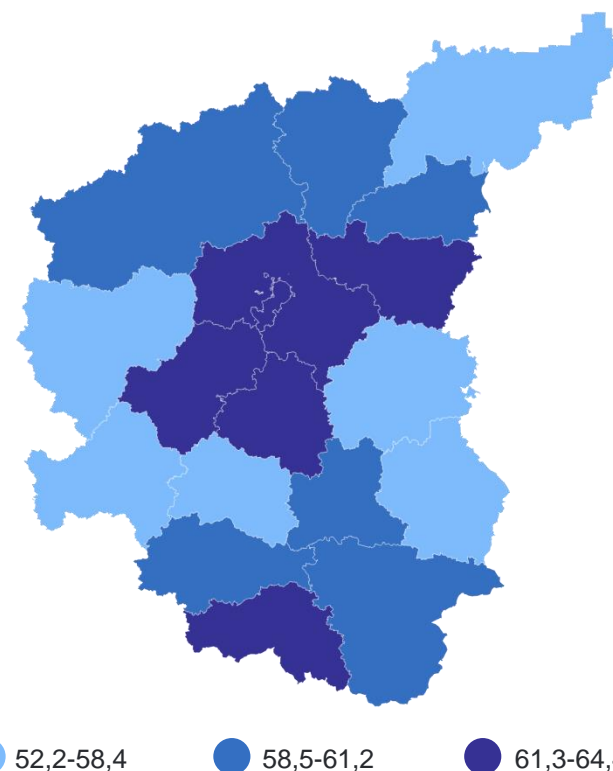
УРОВЕНЬ ЗАНЯТОСТИ НАСЕЛЕНИЯ В ВОЗРАСТЕ 15 ЛЕТ И СТАРШЕ

в среднем за февраль–апрель 2024 г., в %

Регионы ЦФО с наибольшими и наименьшими значениями



*Без учета статистической информации по Донецкой Народной Республике (ДНР), Луганской Народной Республике (ЛНР), Запорожской и Херсонской областям.



8 субъектов
значение индекса
меньше, чем по России

10 субъектов
значение индекса
больше, чем по России

2

Безработные



УРОВЕНЬ БЕЗРАБОТИЦЫ НАСЕЛЕНИЯ В ВОЗРАСТЕ 15 ЛЕТ И СТАРШЕ^{1,2}

в среднем за февраль–апрель 2024 г.

МОССТАТ

Уровень безработицы – всего

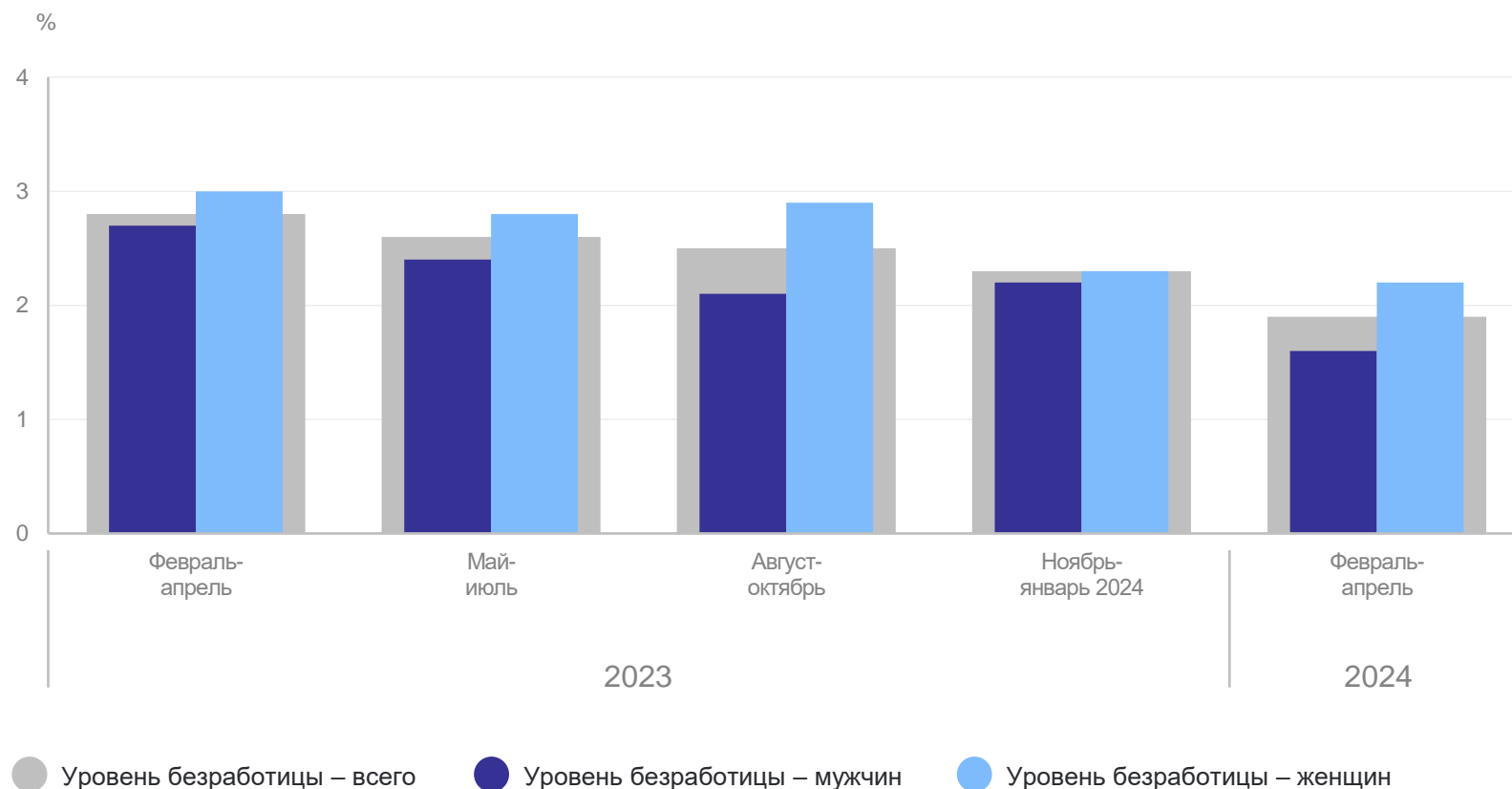
1,9%

Уровень безработицы – мужчин

1,6%

Уровень безработицы – женщин

2,2%



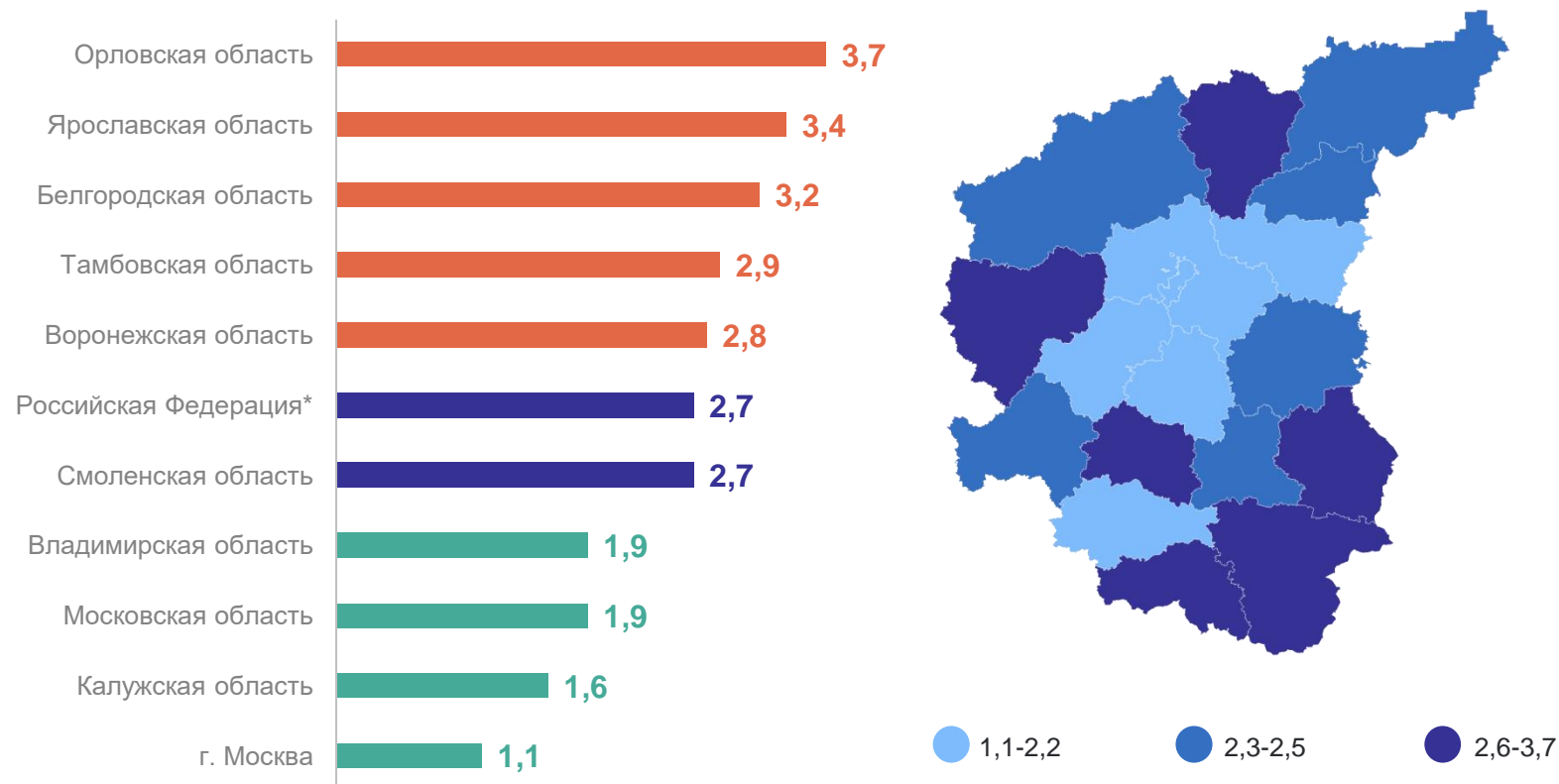
¹ В целях повышения представительности данных об экономической активности населения показатели занятости и безработицы приводятся в среднем за последние три месяца.

² По данным выборочного обследования рабочей силы. По методологии MOT.

УРОВЕНЬ БЕЗРАБОТИЦЫ НАСЕЛЕНИЯ В ВОЗРАСТЕ 15 ЛЕТ И СТАРШЕ^{1,2}

в среднем за февраль–апрель 2024 г., в %

Регионы ЦФО с наибольшими и наименьшими значениями



5 субъектов
значение показателя
больше, чем по России

1 субъект
значение показателя
равно значению по России

12 субъектов
значение показателя
меньше, чем по России

¹ В целях повышения представительности данных об экономической активности населения показатели занятости и безработицы приводятся в среднем за последние три месяца.

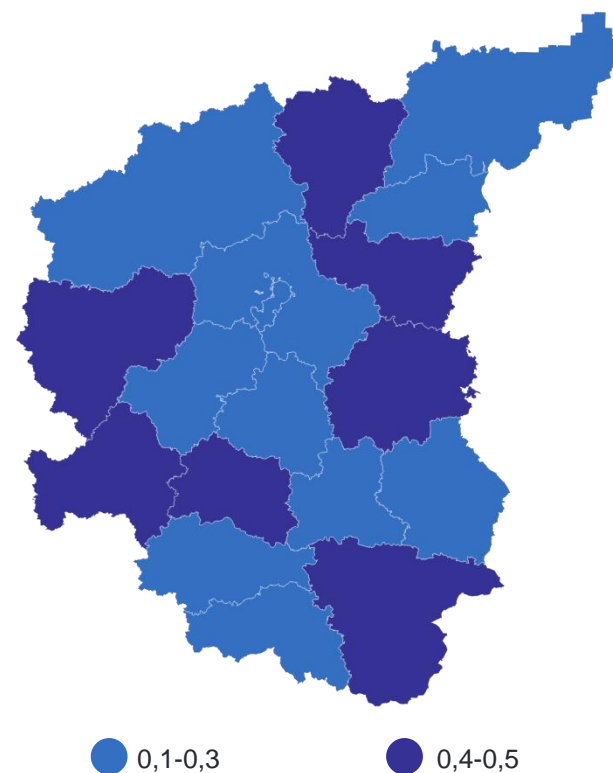
² По данным выборочного обследования рабочей силы. По методологии МОТ.

*Без учета статистической информации по Донецкой Народной Республике (ДНР), Луганской Народной Республике (ЛНР), Запорожской и Херсонской областям.

УРОВЕНЬ ЗАРЕГИСТРИРОВАННОЙ БЕЗРАБОТИЦЫ

на конец апреля 2024 г., в %

Регионы ЦФО с наибольшими и наименьшими значениями



3 субъекта
значение показателя
равно значению по России

15 субъектов
значение показателя
меньше, чем по России

*Без учета статистической информации по Донецкой Народной Республике (ДНР), Луганской Народной Республике (ЛНР), Запорожской и Херсонской областям.

ГРАЖДАНЕ, СОСТОЯЩИЕ НА РЕГИСТРАЦИОННОМ УЧЕТЕ¹

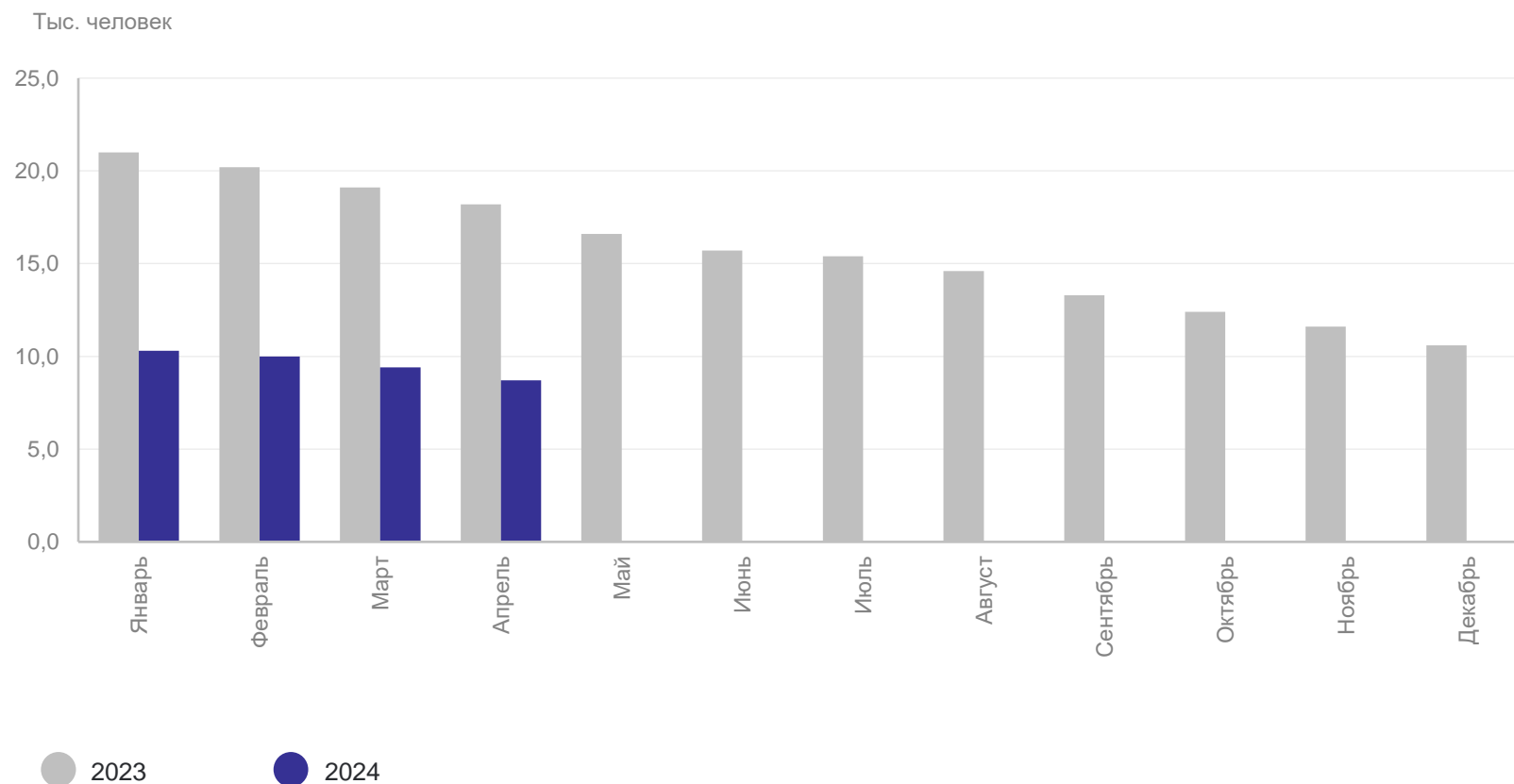
на конец месяца

МОССТАТ

апрель 2024 г.

В целях поиска подходящей работы

8,7 тыс. человек



¹ По данным Министерства социального развития Московской области.

ЧИСЛЕННОСТЬ БЕЗРАБОТНЫХ¹

на конец месяца

МОССТАТ

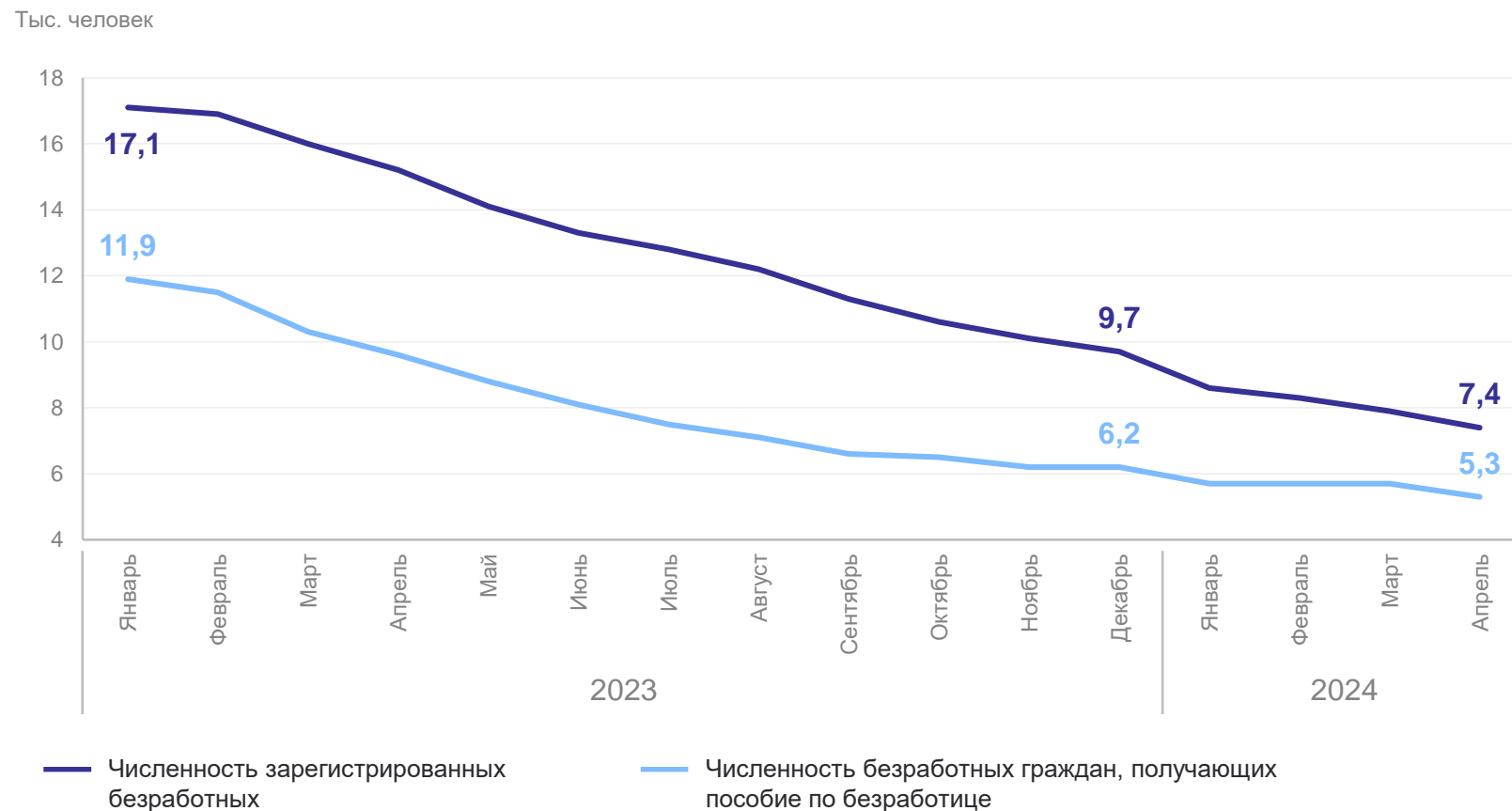
апрель 2024 г.

Численность зарегистрированных
безработных

7,4 тыс. человек

Численность безработных
граждан, получающих пособие
по безработице

5,3 тыс. человек



¹ По данным Министерства социального развития Московской области.

ЗАЯВЛЕННАЯ РАБОТОДАТЕЛЯМИ ПОТРЕБНОСТЬ В РАБОТНИКАХ¹

на конец месяца

МОССТАТ

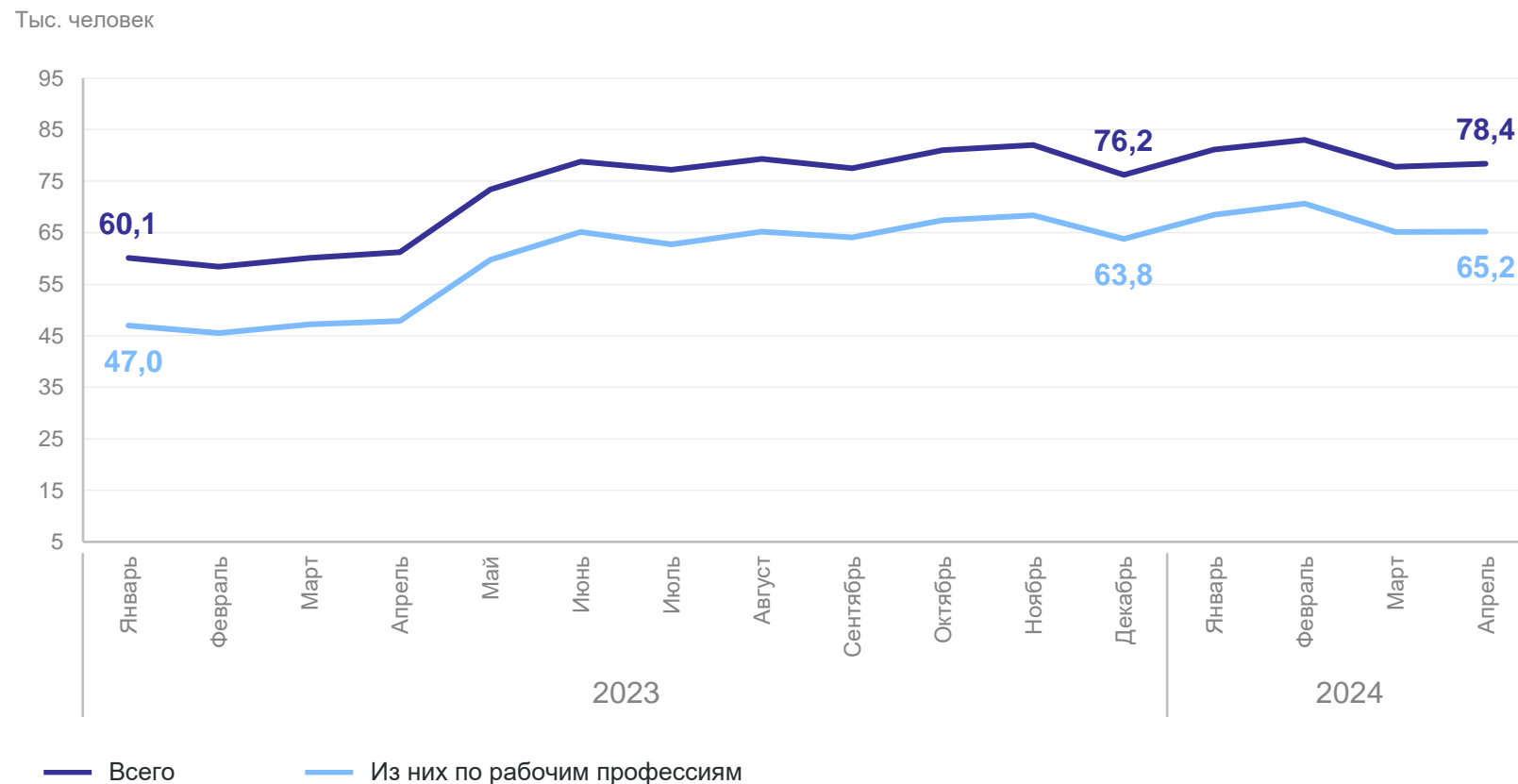
апрель 2024 г.

Всего

78,4 тыс. человек

Из них по рабочим профессиям

65,2 тыс. человек



¹ По данным Министерства социального развития Московской области.